

Последовательность подачи заявки на кредит через сервис «ПОДАТЬ ОНЛАЙН-ЗАЯВКУ НА КРЕДИТ»¹

1. Для использования сервиса «Подать онлайн-заявку на кредит» необходимо зарегистрироваться или авторизоваться в Личном кабинете на Портале Бизнес-навигатора МСП. Для этого перейти во вкладку личного кабинета пользователя, нажав на кнопку «ВОЙТИ».

ПОРТАЛ БИЗНЕС-НАВИГАТОРА МСП
АО «Корпорация «МСП»

ЦЕНТР ПОДДЕРЖКИ ПОЛЬЗОВАТЕЛЕЙ:
8 (800) 100-1-100

К НАМ ПРИСОЕДИНИЛИСЬ:
3 0 5 3 2 0 2

ВОЙТИ
Нет аккаунта? Зарегистрируйтесь

Дополнительные меры поддержки субъектов МСП в условиях распространения коронавирусной инфекции
Горячая линия по мерам поддержки 8 (800) 100-1-100

Информируй нас о соблюдении моратория на проверки →

Для использования сервиса предварительно авторизуйтесь с использованием учетной записи ЕСИА.

ВАЖНО! Учетная запись ЕСИА должна быть подтверждена и связана с субъектом МСП (юридическим лицом или индивидуальным предпринимателем, который включен в единый реестр субъектов МСП <https://rmsp.nalog.ru/>)

Для авторизации введите данные – логин (email) и пароль, указанные Вами ранее при регистрации

Вход






[РЕГИСТРАЦИЯ](#)

[ВОССТАНОВИТЬ ПАРОЛЬ](#)

¹ Все подсказки на картинках (что и в какой последовательности выбирать, куда нажимать на Портале Бизнес-навигатора МСП) обозначены красными прямоугольниками для удобства

2. Для использования сервиса «Подать онлайн-заявку на кредит» необходимо выполнить переход на страницу данного сервиса, нажав соответствующую кнопку «ЗАПОЛНИТЬ ЗАЯВКУ НА КРЕДИТ».

 <p>ПОДОБРАТЬ НАЛОГОВЫЙ РЕЖИМ</p> <p>Узнайте, как не платить лишние налоги. Выберите свой вид бизнеса, город и форму – ООО или ИП – и сервис подберет оптимальный режим налогообложения.</p> <p>Выбрать налоговый режим</p>	 <p>ПОДОБРАТЬ КРЕДИТ, МИКРОЗАЙМ, ГАРАНТИЮ</p> <p>Кредиты от 8,5%, гарантии, поручительства, займы и лизинг – сравните условия и выберите подходящую программу или банк</p> <p>Подробнее Подобрать финансовый продукт</p>	 <p>ПОДАТЬ ОНЛАЙН-ЗАЯВКУ НА КРЕДИТ</p> <p>Оформите заявку на получение кредита в режиме online для открытия бизнеса, рассчитанного в нашем сервисе.</p> <p>Подробнее Заполнить заявку на кредит</p>
---	--	---

3. Заявка разделена на два блока:

- Сведения о заявителе,
- Описание целей кредитования

Необходимо заполнить оба блока.

Сведения о заявителе

Email пользователя *	example@example.com
ИНН физического лица *	
Фамилия, имя, отчество (последнее – при наличии) заявителя *	
СНИЛС физического лица *	
Контактный телефон *	
ИНН организации или ИП *	
ОГРН / ОГРНИП организации или ИП *	
Наименование организации	

ВАЖНО! Если в сведениях о заявителе есть какие-то поля, которые отсутствуют в профиле пользователя на Портале и/или в ЕСИА, то данные поля обязательны для самостоятельного заполнения пользователем.

Поля в описании целей кредитования все поля, отмеченные *, являются обязательными для заполнения.

Все поля заполняются последовательно, так как варианты доступные в каждом последующем поле зависят от выбора в предыдущем. В заявке необходимо указать:

Описание целей кредитования

Цель финансирования *

Описание целей использования кредитных средств *

Сумма кредита, руб. *

Валюта *
Рубли

Продукт *

Источник погашения *

Форма кредита *

Срок (мес.) *

Программа кредитования субъектов МСП *

[Выбрать бизнес-план](#)

Нажимая кнопку «Отправить» я, регистрируясь в Национальной гарантийной системе, подтверждаю, что ознакомлен и даю АО «Корпорация «МСП» согласие на обработку персональных данных, даю согласие на обработку персональных данных АО «МСП Банк» *

- 1) Цель финансирования (выбирается значение из справочника).
- 2) Описание целей использования (поле для свободного текста, указывается, например, «для целей открытия нового магазина» или что-то иное, для чего необходимы кредитные средства)
- 3) Указывается сумма кредита. Для каждого продукта существует свой диапазон суммы кредита, зависящей от цели финансирования.
- 4) Если пользователь введет сумму ниже диапазона, то система автоматически подставит минимальную сумму, если выше – максимальную
- 5) После указания целей и суммы кредита открываются для заполнения поле продукт (выбор варианта из справочника)
- 6) После выбора продукта доступными для заполнения становятся поля «Источник погашения» (выбор из справочника) и «Срок».

ВАЖНО! Необходимо сначала указать источник погашения, после которого становится доступным поле «Форма кредита»

- 7) Указывается «Форма кредита» (выбор из справочника)
- 8) После выбора формы кредита в поле «Срок» появляются допустимые диапазоны срока кредитования. По аналогии с суммой кредита, если пользователь введет срок ниже диапазона, то система автоматически подставит минимальный срок, если выше – максимальный.
- 9) После заполнения полей, указанных выше, пользователю остается выбрать из справочника «Программу кредитования субъекта МСП»

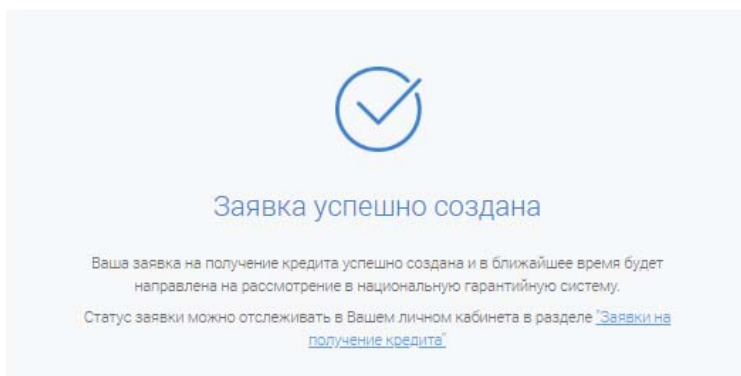
После заполнения всех обязательных полей необходимо нажать выделить чек-бокс, что пользователь согласен с тем, что: «Нажимая кнопку «Отправить» я, регистрируясь в Национальной гарантийной системе, подтверждаю, что ознакомлен и даю АО «Корпорация «МСП» согласие на обработку персональных данных, даю согласие на обработку персональных данных АО «МСП Банк»», и нажать кнопку «ОТПРАВИТЬ».

- Нажимая кнопку «Отправить» я, регистрируясь в Национальной гарантийной системе, подтверждаю, что ознакомлен и даю АО «Корпорация «МСП» согласие на обработку персональных данных, даю согласие на обработку персональных данных АО «МСП Банк» *

ОТПРАВИТЬ

4. Отслеживание статуса заявки

Если все поля были заполнены правильно, то после нажатия на кнопку «ОТПРАВИТЬ» будет отображено информационное сообщение



Все заявки, созданные пользователем, а также их статусы пользователь может просматривать в разделе личного кабинета Портала Бизнес-навигатора МСП «Заявки на получение кредита»

Дата создания	Тип продукта	Программа кредитования субъектов МСП	Цель финансирования	Сумма кредита, руб.	Состояние заявки	Условия заявки
30.04.2020 14:09:35	Кредитование субъектов МСП	Дальневосточный федеральный округ	Пополнение оборотных средств, финансирование текущей деятельности, финансирование для участия в тендере (конкурсе)	500000000.00	Необходимо заполнить анкету	Ставка по заявке: 8.50 ПРОДОЛЖИТЬ ОФОРМЛЕНИЕ

После обработки заявки и проверки данных о заявителе на стороне АИС «НГС» в личный кабинет на Портале Бизнес-навигатора МСП будет передан статус:

- «Необходимо заполнить анкету» и ссылка для перехода в АИС НГС для оформления анкеты.
- «Отмена» с указанием причины отмены заявки

ВАЖНО! В систему АИС НГС пользователь может войти, используя учетную запись в ЕСИА.